

# 自然観察路

## （説明用）

普段見慣れない自然の中を歩いてじっくり観察することで、自然を身近に感じ、新たな発見ができる活動です。

### 「活動の説明とルール」

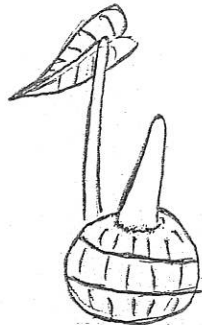

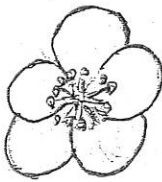
- ① グループで自然観察路マップ（わくわくの郷で準備します）を頼りに 1～10 まで順にまわります。  
スタートする際には、グループごとに間隔が空くようにスタート時間をずらしてください。  
※競争ではないので、ゆっくり歩いて見つけるようにしてください。
- ② 各番号の札がついている木やその周辺には、マップの裏の植物の内のどれかがあります。  
該当の植物が何かがわかれば、解答用紙の枠の中に、札に書いてある番号を書きます。  
※札の周辺で上を觀たり、下を觀たりするように説明してあげてください。  
季節によっては、特徴が分かりにくいものもあります。
- ③ 珍しいものを見つけた場合は、みんなで集まったときに教え合しましょう。
- ④ 終了の合図（時計の場合は終了時刻）があれば、集合場所に集まりましょう。

自然観察路


私はどこにいます。

見つけた場所の番号を書きこもう!


ウメ



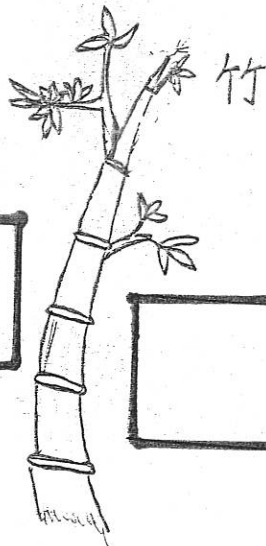


クワイ




クズ



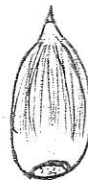
シユロ



竹



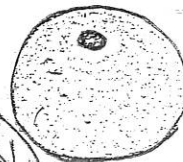

アラカシ



クヌギ




どんぐり

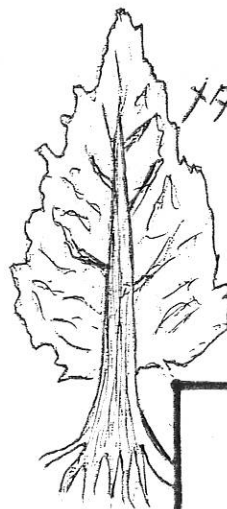
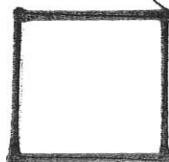


ユズ


マンリョウ



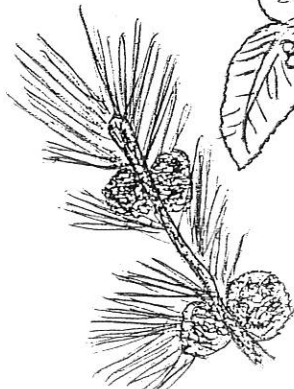


ローリエ



メタセコイヤ



ヤマモモ



マツ



ユキヤナギ

